


N 80 Berry billenőkapuk

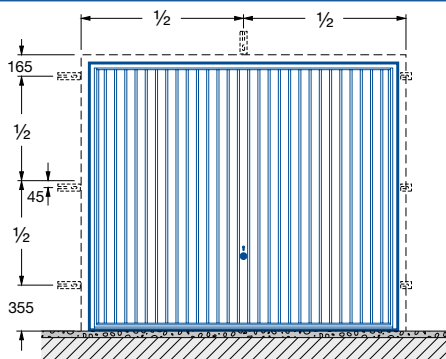
Acél- és faburkolattal

Termékleírás / beépítési méretek

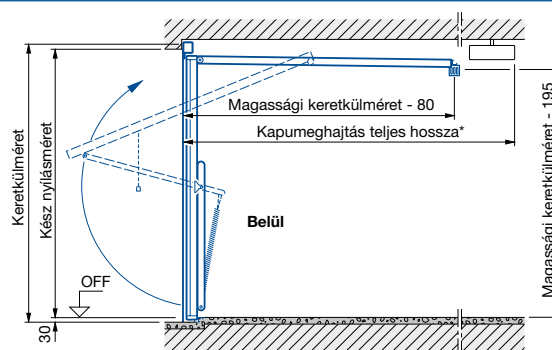


A változások jogát fenntartjuk

A rögzítőhorgonyok elrendezése



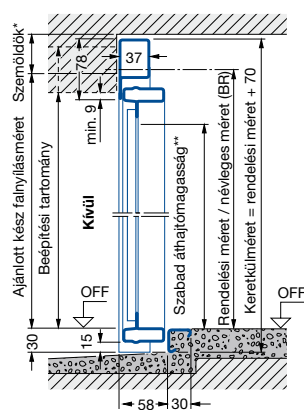
Meghajtásos kapuk



- * A meghajtás teljes hossza:
- * 3200 mm, 2500 mm kapumagasságig ProMatic/SupraMatic esetén
3450 mm, 2750 mm kapumagasságig ProMatic/SupraMatic esetén

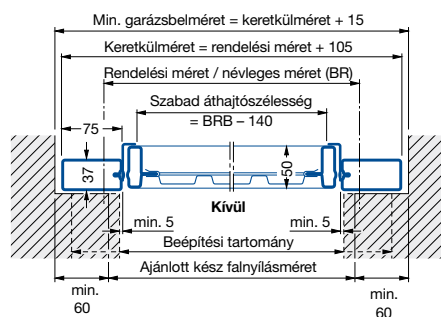
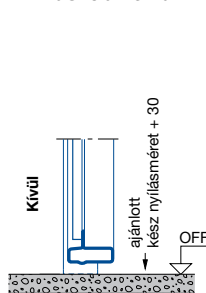
Beépítés a nyílás mögé

Küszöbbel



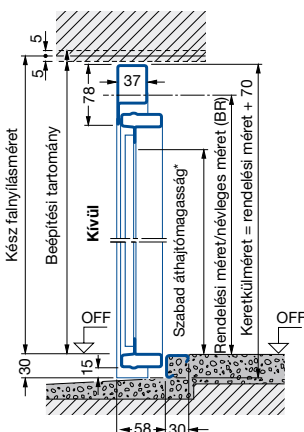
- * * N 80-kapuk szemöldök magassága acélburkolatnál min. 50 mm, faburkolatnál min. 65 mm. ProMatic és SupraMatic meghajtás esetén nincs szükség kiegészítő szemöldökmagasságra. Kivétel: 905, 941, és faburkolatos motívumok = +15 mm szabad tér szükséges.
- ** Szabad átjárómagasság = BRH - 120 mm, küszöb nélküli kapuknál BRH - 90 mm.
905 jelű motívum: szabad áthajtómagasság = BRH - 135 mm, küszöb nélküli kapuknál BRH - 105 mm.

Küszöb nélküli



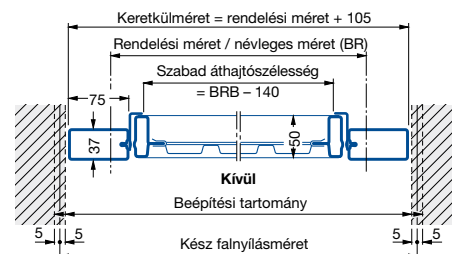
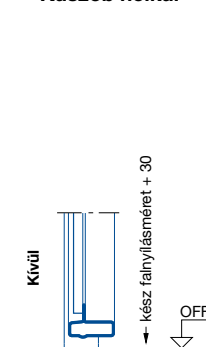
Beépítés a nyílásba

Küszöbbel



- * Szabad átjárómagasság = BRH - 120 mm, küszöb nélküli kapuknál BRH - 90 mm.
905 jelű motívum: szabad áthajtómagasság = BRH - 135 mm, küszöb nélküli kapuknál BRH - 105 mm.

Küszöb nélküli



Méretfüggő motívumeltérések

Megjegyzés:

A következő oldalakon ábrázolt motívumok alapvetően a 2500 x 2125 mm-es névleges méretű kapuknak felelnek meg. Más kapuméretek esetén az ábrázoltakhoz képest eltérések lehetnek.

971, 973, 975 és 977 motívum:	2630 – 2925 mm közti szélességnél 2930 mm szélességtől	4 kazettaszélesség és oldalanként 1 peremsáv 6 kazettaszélesség
973 motívum:	2255 mm szélességtől	5 kazettaszélesség